

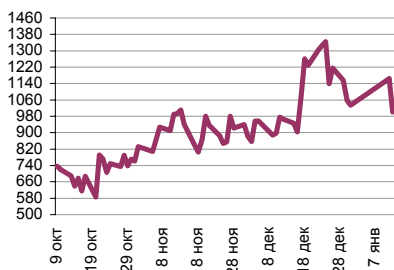
Ежедневный обзор финансовых рынков

ОГЛАВЛЕНИЕ

КОРОТКО О ГЛАВНОМ

КОРОТКО О ГЛАВНОМ	1	Коротко о главном По данным Росстата темпы роста потребительских цен в 2007 году составили 13,3%.
АКЦИИ, US TREASURIES	2	Акции, Казначейские облигации (UST) «Построждественское ралли» в акциях.
РУБЛЕВЫЕ ДОЛГИ	3	Облигации Мособласти не грозит исключение из ломбардного списка. Новые техдефолты.
Новости	4	
ИТОГИ ТОРГОВ ЗА ДЕНЬ	5	

Ликвидные активы банков в ЦБ, млрд. руб.



Источник: ЦБ РФ, Банк Спурт

Индикаторы	Сегодня	Изменения	
		за день	за неделю
EUR/USD	1.3420	-0.0053	-0.06
Нефть Brent, IPE	44.42	0.00%	10.06%
S&P 500	890.35	0.00%	2.93%
Libor(6M) (%)	1.60	0.00	-0.23
MOSPRIME(3M) (%)	21.67	-0.13	-0.33
UST10 (%)	2.40	0.00	0.22
RusGLB30	91.00	0.38	5.50
Доллар (ТОМ)	30.53	1.24	1.84
Евро (ТОМ)	41.13	-0.39	0.95
Индекс РТС	626.85	-0.80%	-6.12%
Индекс ММВБ	635.40	2.56%	-1.52%
ЗВР (млрд. долл)	438.20		2.80
Денежная база узкое опр. (млрд. руб)	4283.10		89.50

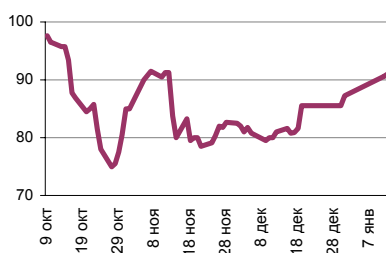
РЫНОК ВАЛЮТНЫХ ОБЛИГАЦИЙ

UST10



Источник: Reuters

RUSGLB30



Источник: Reuters

Акции, Казначейские облигации (UST10)

Итак, что же происходило во время нашего отсутствия на западных рынках? Первые дни нового года были ознаменованы эйфорией и «построждественским ралли», которое базировалось на следующих факторах:

- Ощущением, что рынок акций достиг своего дна.
- Ожиданиями восстановления американской экономики начиная со второго полугодия 2009 г.
- Публикацией подробного плана действий нового президента США по выводу из кризиса американской экономики.

Поскольку план Барака Обамы во многом ориентирован на развитие высоких технологий, то лучше рынка чувствовали себя, соответственно, акции высокотехнологичных компаний.

Точкой разворота стала публикация декабрьских данных по рынку труда. Уровень безработицы вырос до 7,2%, превысив консенсус-прогноз (7,0%). В итоге американские индексы завершили неделю примерно на тех же уровнях, что и начинали ее.

Доходность же десятилетней ноты подросла на фоне позитивных настроений в первой половине недели, составив 2,4%.

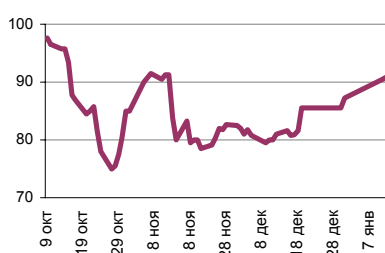
Рублевые долги

UST10



Источник: Reuters

RUSGLB30



Источник: Reuters

Активность на рынке рублевых долгов практически отсутствовала, поэтому подробнее остановимся на событиях.

Вчера в интервью, выжимки которого были опубликованы Рейтер, А. Улюкаев затронул вопрос о долгах Московской области. По словам первого зампреда, ЦБ не намерен исключать облигации МосОбласти из ломбардного списка. По доступной ему информации, федеральный бюджет намерен оказать Области финансовую помощь.

Подобное выступление, на наш взгляд, может оказаться как раз той крупинкой, которая перевесит чашу весов у многих инвесторов в «сторону жадности», и на выпуски облигаций Московской области, торгующиеся на уровнях второго- третьего эшелона, появятся свои bargain-hunters.

Вчера допустили технический дефолт по купону Рост-Лайн-1 и ПСК Стройиндустрия-1. При этом вчера же долги Стройиндустрии были включены в котировальный список ММВБ А1. Несмотря на курьезность случая, мы пока склонны рассматривать включение в котировальный список А1 как позитивный фактор, свидетельствующий о том, что облигации эмитента в недавнем прошлом удовлетворяли необходимым формальным критериям.

НОВОСТИ

Пошлина на экспорт нефти из РФ с 1 февраля 2009 года, скорее всего, снизится примерно до \$100 с нынешних \$119,1 за тонну, сказал Рейтер замначальника таможенных платежей Минфина Александр Сакович. Экспортная пошлина рассчитывается на основании мониторинга цены нефти марки Urals с 15 декабря по 14 января включительно. В условиях резкого падения цен на нефть на мировом рынке власти РФ уже несколько раз устанавливали пошлину на уровне ниже предельного.

Андрей Казьмин покидает пост руководителя ФГУП Почта России с 14 января 2009 года в связи с переходом на новую работу, сообщила пресс-служба компании. Возглавивший Почту России в декабре 2007 года, а до этого более 10 лет руководивший крупнейшим российским банком - Сбербанком <SBER03.MM> - Казьмин снова меняет работу. "Казьмин покидает наше предприятие, о его новом месте работы нам пока не известно", - сказал представитель Почты России.

Заместитель председателя правительства России Игорь Сечин и глава Газпрома <GAZP.MM> Алексей Миллер в понедельник отправляются в Брюссель на переговоры о поставках газа в Европу, сообщили Рейтер источники, близкие к переговорам. По словам источника в Газпроме, Миллеру будет необходимо вновь подписать соглашение с Евросоюзом и Украиной о мониторинге поставок газа после того, как Киев согласился отозвать дополнения к подписанному ранее протоколу.

ЦБ РФ возложил на Агентство по страхованию вкладов (АСВ) функции временной администрации по управлению пензенским Губернским банком Тарханы сроком на полгода, говорится в сообщении регулятора. АСВ должно провести необходимые мероприятия по оперативному восстановлению платежеспособности банка. "Все клиенты ОАО Губернский банк Тарханы, включая вкладчиков банка, смогут уже в ближайшее время продолжить пользоваться его услугами, в том числе проводить расчеты, получать и вносить денежные средства", - говорится в пресс-релизе.

Источник: Рейтер

Итоги торгов за день

ЕТС

Инструмент	Ср-взв	Изм ср-взв	Open	Close	Объем торгов
EUR_TODTOM	0	0.00000	0	0	0
EURRUB_TOD	0	0.00000	0	0	0
EURRUB_TOM	41.1317	41.25000	41.125	41.1325	644 438 976
USD_TODTOM	0	0.00000	0	0	0
USDRUB_TOD	0	0.00000	0	0	0
USDRUB_TOM	30.5312	30.86000	30.4901	30.53	2 887 979 008

ГЦБ

Инструмент	Оборот	Срвзв цена	Изм срвзв	Дох срвзв	Кол сделок	Доразмещ
SU25063RMFS7	146 594 339	92.78	-7.86	9.44	4	0
SU27026RMFS2	2 279 000	100.00	0.00	6.12	3	0
SU46021RMFS0	868	86.81	13.54	8.36	1	0
0	0	0.00	0.00	0.00	0	0
0	0	0.00	0.00	0.00	0	0
0	0	0.00	0.00	0.00	0	0
0	0	0.00	0.00	0.00	0	0
0	0	0.00	0.00	0.00	0	0
0	0	0.00	0.00	0.00	0	0
0	0	0.00	0.00	0.00	0	0
0	0	0.00	0.00	0.00	0	0
0	0	0.00	0.00	0.00	0	0
Итого	148 874 207				8	

Региональные долги

Инструмент	Оборот осн	Ср-взвеш цена	Изм ср-взвеш	Кол сделок	Оборот РПС	Оборот РЕПО
ИркОбл31-5	31 026 000	100.00	0.00	1	0	39 644 010
ЛипецкОбл6	21 851 700	84.05	19.05	12	0	80 241 710
Мос.обл.8в	6 203 154	67.39	8.30	11	87 436 140	160 301 900
МГор45-об	1 699 800	84.99	4.80	2	0	113 365 000
Мос.обл.7в	960 000	48.00	-12.09	3	49 790 000	362 413 800
Мос.обл.6в	1 775	88.75	-0.15	2	0	889 620 600
СамарОбл 5	599	59.91	-18.52	1	119 825 400	35 948 220
ВолгогрОбл7	0	0.00	0.00	0	0	155 832 000
0	0	0.00	0.00	0	0	0
0	0	0.00	0.00	0	0	0
0	0	0.00	0.00	0	0	0
0	0	0.00	0.00	0	0	0
0	0	0.00	0.00	0	0	0
0	0	0.00	0.00	0	0	0
Итого	65 105 180			44	298 080 100	2 209 392 000

Корпоративные долги

Инструмент	Оборот осн	Ср-взвеш цена	Изм ср-взвеш	Кол сделок	Оборот РПС	Оборот РЕПО
ТрансКред2	17 548 200	97.49	1.49	1	1 440 000	137 073 400
Лукойл2обл	9 525 000	95.25	-1.02	2	960 000	108 315 900
МЛК-Фин 01	2 176 660	86.00	-10.00	1	0	117 307 600
ДМЦЕНТРо61	584 162	46.55	-10.12	7	181 359 600	53 564 800
Магнезит 2	213 325	70.64	-19.14	5	74 835 000	51 576 140
СИТРОНИКС1	112 507	81.53	5.91	2	125 610 000	0
ВК-Инвест1	106 009	86.89	-3.68	4	0	135 508 600
ЦентрТел-4	99 400	99.40	-0.34	1	0	113 876 800
ОГК-2 01об	30 400	80.00	0.96	1	0	298 769 000
ЮТК-05 об.	840	84.00	0.98	1	0	173 439 600
ГЭС 01	800	80.00	-20.00	1	0	113 709 200
МиГ-Ф 02	780	78.00	-12.00	1	2 943 524 000	0
ВИА АИЖК А	743	94.00	4.29	1	114 098 000	0
АВТОВАЗ6о4	0	0.00	0.00	0	0	295 207 000
МБРР 03обл	0	0.00	0.00	0	0	328 758 500
СтрТрГаз03	0	0.00	0.00	0	1 890 000	205 858 900
ТГК-10 об1	0	0.00	0.00	0	0	114 056 200
ТрансКред3	0	0.00	0.00	0	0	553 636 500
0	0	0.00	0.00	0	0	0
0	0	0.00	0.00	0	0	0
0	0	0.00	0.00	0	0	0
0	0	0.00	0.00	0	0	0
0	0	0.00	0.00	0	0	0
0	0	0.00	0.00	0	0	0
0	0	0.00	0.00	0	0	0
0	0	0.00	0.00	0	0	0
Итого	174 849 200			787	3 673 996 000	4 520 452 000

Акции

Инструмент	Оборот осн	Ср-взвеш цена	Изм ср-взвеш	Кол сделок	Оборот РПС	Оборот РЕПО
ГАЗПРОМ ао	4 245 823 000	112.44	3.21%	47 360	647 460 700	6 807 851 000
ЛУКОЙЛ	1 005 348 000	1017.99	5.02%	15 972	950 000	788 979 500
Сбербанк	684 728 000	23.13	-0.09%	15 950	1 504 800	3 167 690 000
Сургнфгз	459 518 600	15.998	-4.19%	8 958	106 720 000	944 943 200
ГМКНорНик	386 870 900	1952.9	-2.69%	15 754	59 398 500	2 087 758 000
ВТБ ао	377 965 600	0.0345	1.76%	7 718	685 243	1 036 367 000
Роснефть	277 011 000	114.05	2.91%	5 695	666 000	1 175 866 000
Уркалий-ао	235 727 900	56.4	6.23%	8 368	0	73 474 250
ПолюсЗолот	211 974 600	778.73	3.17%	7 873	0	465 504
Итого	8 631 663 000			180 138	989 853 100	34 906 030 000

Источник: ММВБ

[Вернуться к оглавлению](#)

Управление Казначейства АКБ «Спурт»

Директор Казначейства
+7 843 291 50 02**Шайхутдинов Кирилл Владимирович**
kirill@spurtbank.ru

Отдел торговых операций на финансовых рынках

Долговые инструменты, МБК, валюта
+7 843 291 51 41**Шамарданов Адель Ильич**
ashamardanov@spurtbank.ru

Отдел доверительного управления

Начальник отдела
+7 843 291 50 29**Хайруллин Айбулат Рашитович**
aybulat@spurtbank.ru

Отдел анализа финансовых рынков

Старший аналитик
+7 843 291 50 27**Галеев Тимур Равилевич**
tgaleev@spurtbank.ru

Отдел расчетов и корреспондентских отношений

Зам. Директора Казначейства. Начальник отдела
+7 843 291 50 60**Угарова Татьяна Алексеевна**
tugarova@spurtbank.ruВалютные корр. счета
+7 843 291 50 61**Журавлев Сергей Александрович**
sjouravlev@spurtbank.ruРублевые корр. счета
+7 843 291 50 62**Лаврова Жанна Юрьевна**
jlavrona@spurtbank.ruБэк-офис МБК
+7 843 291 50 64**Сафина Гузелия Зиннуровна**
gsafina@spurtbank.ruSWIFT
+7 843 291 50 66**Анцис Рузалия Рашитовна**
rancis@spurtbank.ruРасчеты РКЦ
+7 843 291 50 65**Каштанова Валентина Ефимовна**
vkashtanova@spurtbank.ru

Настоящий информационный обзор рынка ценных бумаг содержит оценки и прогнозы Управления Казначейства Акционерного коммерческого Банка «Спурт» (открытое акционерное общество) (далее – «Банк») касательно будущих событий и/или действий, перспектив развития ситуации на рынке ценных бумаг, вероятности наступления определенных событий и совершения определенных действий на рынке ценных бумаг. Инвесторы не должны полностью полагаться на оценки и прогнозы, содержащиеся в настоящем обзоре, так как фактическое положение дел на рынке ценных бумаг в будущем может отличаться от прогнозируемых результатов по многим причинам.

Настоящий информационный обзор не является офертой - предложением купить или продать какие-либо ценные бумаги или связанные с ними финансовые инструменты либо принять участие в какой-либо стратегии торговли. Описание любой компании или компаний, или их ценных бумаг, или рынков, или направлений развития, упомянутых в данном обзоре, не предполагают полноты их описания. Представленная информация и мнения не были специально подготовлены для конкретной операции любых третьих лиц и не представляют детальный анализ конкретной ситуации, сложившейся у третьих лиц.

Информация и заключения, изложенные в настоящем обзоре, не заменяют независимую оценку инвестиционных потребностей и целей какого-либо лица.

Данный обзор может использоваться только для информационных целей. Цитирование или использование всей или части информации, содержащейся в настоящем отчете, допускается только с прямо оговоренного разрешения Банка.